

Nous produisons | Bac & jardinières | foyer d'extérieurs | bassins et fontaines | braseros | bûchers | murs et bordures | mobilier



2017



Introduction



Introduction

Depuis 1991, nous concevons et réalisons des bacs & jardinières, bassins et cheminées d'extérieur dans notre propre unité de fabrication. Pour répondre au mieux aux besoins de vos clients, nous proposons des produits sur-mesure dans une large palette de couleurs RAL et avec une large gamme d'options, comme par exemple des roulettes, pieds, trop pleins, etc. Nos produits, au rapport qualité-prix très compétitif, pourront très certainement apporter une plus-value à votre prestation de paysagisme.

Dans ce catalogue, nous avons utilisé les symboles suivants pour préciser les caractéristiques / options disponibles par modèle :

- Ecologique
- Recyclable
- Roues adaptables
- Couleurs RAL au choix
- Tuyau de trop plein
- LED pour table d'eau
- Double paroi
- Peinture noir

Table des matières

Acier Corten	04
Fibre de verre et polyester	06
Fibre de verre et polyester brillant	14
Table potagère	16
Bois exotique	18
Acier galvanisé	22
Aluminium	24
Braseros / cheminées d'extérieur BURNI®	26
Bassins, fontaines	56
Béton polymère	62
Murs en Polyester	64
Murs en aluminium	66
Murs en acier Corten	68
Socles en acier Corten	70
Boîtes aux lettres	72
Éclairage	76
Mobilier de jardin	78
Escaliers en acier Corten	80
Bordures	82
Accessoires	84



Acier Corten

Les bacs en acier Corten sont fabriqués en tôle d’épaisseur 2mm. Il est également possible de les fabriquer avec des épaisseurs de 3, 4 ou 5mm. L'acier Corten est un alliage à base de fer, cuivre, silice, nickel et chrome. Exposé aux intempéries, il s'oxyde en surface et se recouvre d'une pellicule de rouille qui procure à ces bacs un aspect authentique et naturel. Cette pellicule de surface protège le métal en dessous de toute nouvelle corrosion, garantissant au produit une durée de vie particulièrement longue.

Il est important de noter que les bacs que nous fournissons n'ont pas encore été oxydés. Une exposition aux intempéries de 4-5 mois sera nécessaire pour obtenir l'aspect définitif.

Par défaut les bacs sont rehaussés par des pieds de 15 mm de haut. Le modèle « Andes » est également disponible avec des pieds de 90 mm de haut.



Andes (CC)



Andes (CAP)
pieds 90mm

				KG
Andes CA1	1400	1400	800 mm	112
Andes CA2	1200	1200	800 mm	93
Andes CA2.1	1200	1200	600 mm	78
Andes CA2.2	1200	1200	400 mm	61
Andes CA3	1000	1000	1000 mm	89
Andes CA4	1000	1000	800 mm	75
Andes CA4.1	1000	1000	600 mm	60
Andes CA4.2	1000	1000	400 mm	47
Andes CA5	800	800	800 mm	54
Andes CA5.1	800	800	600 mm	44
Andes CA6	700	700	700 mm	42
Andes CA7	600	600	600 mm	31
Andes CA8	500	500	500 mm	22
Andes CA9	2000	500	600 mm	69
Andes CA10	1500	500	600 mm	54
Andes CA11	1200	500	600 mm	45
Andes CA12	900	300	800 mm	37
Andes CA13	500	500	1000 mm	38
Andes CA14	400	400	1000 mm	30
Andes CA15	400	400	800 mm	25
Andes CA16	400	400	400 mm	15

Andes CAP1	1400	1400	800 mm	109
Andes CAP2	1200	1200	800 mm	89
Andes CAP4	1000	1000	800 mm	70
Andes CAP5	800	800	800 mm	54
Andes CAP7	600	600	600 mm	31
Andes CAP9	2000	500	600 mm	68
Andes CAP10	1500	500	600 mm	54
Andes CAP11	1200	500	600 mm	45



Cado (CC)



Celso (CS)



Atlas (CT)

			KG
Cado CC1*	1000	800 mm	62
Cado CC2*	800	800 mm	47
Cado CC3*	600	600 mm	28
Cado CC4*	500	500 mm	14

Celso CS1*	1500	1500 mm	145
Celso CS2*	1200	1200 mm	90
Celso CS3*	1000	1000 mm	59
Celso CS4*	800	800 mm	25

Atlas CT1	1200	800 mm	70
Atlas CT2	1200	600 mm	60
Atlas CT3	1000	800 mm	55
Atlas CT4	1000	600 mm	47
Atlas CT5	800	800 mm	45
Atlas CT6	800	600 mm	37
Atlas CT7	600	600 mm	26

*Fabrication sur-mesure possible à partir de 4 pièces

				KG
Andes Jardinière CHB1	1360	400	400/2240 mm	60

FABRICATION
SUR-MESURE
POSSIBLE

Acier Corten



Material
3 mm

Couleur
Standard
RAL 7021

Fibre de verre

Nos bacs en fibre de verre et résine polyester sont fabriqués avec des renforts dans les angles et des parois isolées. La gamme standard est proposée en gris anthracite – **RAL 7021**. Sur demande, et moyennant un surcoût, nous pouvons fournir 9 couleurs selon les **RAL suivants : 2004 | 3020 | 4004 | 7006 | 7016 | 7035 | 8024 | 9005 | 9010**. Le sentiment de qualité est renforcé par une couleur parfaitement homogène sur l'ensemble du bac. Le bord supérieur présente une double courbure, ce qui procure au bac une finition particulièrement esthétique. Il est recommandé de nettoyer le bac 2 fois par an. Attention, certains produits détergents peuvent endommager le matériau. Le produit le plus adapté au nettoyage du polyester est présenté dans la page des accessoires. Ne surtout pas nettoyer à l'aide de paille de fer, papier de verre, solvant ou tout autre matériel abrasif. L'usage de nettoyeur haute pression peut également endommager le bac.



Buxus

				KG
Buxus PB1	2000	2000	600 mm	49
Buxus PB2	1600	1600	600 mm	36
Buxus PB3	1400	1400	600 mm	30
Buxus PB5	1200	1200	1000 mm	34
Buxus PB6	1200	1200	800 mm	29
Buxus PB7	1200	1200	600 mm	24
Buxus PB8	1200	1200	400 mm	19
Buxus PB9	1000	1000	1000 mm	27
Buxus PB10	1000	1000	800 mm	23
Buxus PB11	1000	1000	600 mm	19
Buxus PB12	1000	1000	400 mm	15
Buxus PB13 *	800	800	800 mm	18
Buxus PB13.1 *	800	800	600 mm	14
Buxus PB14 *	700	700	700 mm	14
Buxus PB15 *	600	600	600 mm	10
Buxus PB16 *	500	500	500 mm	7
Buxus PB17	400	400	400 mm	4
Buxus PB18	500	500	1000 mm	12
Buxus PB19	400	400	1200 mm	11
Buxus PB20	400	400	1000 mm	9
Buxus PB21	400	400	800 mm	8

* Roulettes possibles



Buxus

				KG
Buxus PB22 *	2000	500	600 mm	22
Buxus PB23 *	1500	500	600 mm	17
Buxus PB24 *	1200	500	600 mm	14
Buxus PB24.1 *	900	500	600 mm	11
Buxus PB25	900	250	800 mm	11
Buxus PB25.1	1500	250	800 mm	18
Buxus PB26 *	1000	500	500 mm	11
Buxus PB27	1000	400	400 mm	8
Buxus PB27.1	1500	400	400 mm	12
Buxus PB27.2	1200	400	400 mm	10
Buxus PB27.3	600	400	400 mm	5
Buxus PB28	2300	500	400 mm	19

* Roulettes possibles



Material
3 mm

Couleur
Standard
RAL 7021

Fibre de verre

Nos bacs en fibre de verre et résine polyester sont fabriqués avec des renforts dans les angles et des parois isolées. La gamme standard est proposée en gris anthracite – **RAL 7021**. Sur demande, et moyennant un surcoût, nous pouvons fournir 9 couleurs selon les **RAL suivants : 2004 | 3020 | 4004 | 7006 | 7016 | 7035 | 8024 | 9005 | 9010**. Le sentiment de qualité est renforcé par une couleur parfaitement homogène sur l'ensemble du bac. Le bord supérieur présente une double courbure, ce qui procure au bac une finition particulièrement esthétique. Il est recommandé de nettoyer le bac 2 fois par an. Attention, certains produits détergents peuvent endommager le matériau. Le produit le plus adapté au nettoyage du polyester est présenté dans la page des accessoires. Ne surtout pas nettoyer à l'aide de paille de fer, papier de verre, solvant ou tout autre matériel abrasif. L'usage de nettoyeur haute pression peut également endommager le bac.

Acer



			KG
Acer PE1.1	1500	800 mm	20
Acer PE1	1200	800 mm	13
Acer PE2	950	700 mm	9
Acer PE3	890	1000 mm	11
Acer PE4	630	520 mm	5
Acer PE5	550	760 mm	5

Canna



Canna PC1	500	590 mm	4
Canna PC2	500	900 mm	5
Canna PC3	720	840 mm	8
Canna PC4	800	1000 mm	11
Canna PC5	1000	950 mm	12
Canna PC6	700	1120 mm	11

Ceder



Ceder PD1	2000	400 mm	17
Ceder PD2	1530	340 mm	12
Ceder PD3	1200	400 mm	9

Bellis



Bellis PJ1	1500	600 mm	25
Bellis PJ2	1200	600 mm	18
Bellis PJ3	1000	600 mm	15
Bellis PJ4	800	600 mm	11

Malva



Malva PM1	1200	200 mm	7
Malva PM2	2000	400 mm	18

nouveau



Fibre de verre



Material
3 mm

Couleur
Standard
9010

Polyester ORGAN

Des formes naturelles organiques sublimes, aussi belles seules qu'en groupe. Des bacs à fleurs qui ne sont pas inférieurs en termes d'apparence, mais qui sont une partie importante de l'ensemble de la composition.

Le bord supérieur est doublé et suit les contours de ce bac à fleur.

Standard en blanc **RAL 9010**. Également disponible dans les couleurs **RAL: 2004 | 3020 | 4004 | 7006 | 7016 | 7021 | 7035 | 8024 | 9005** (supplément couleur de 10%).

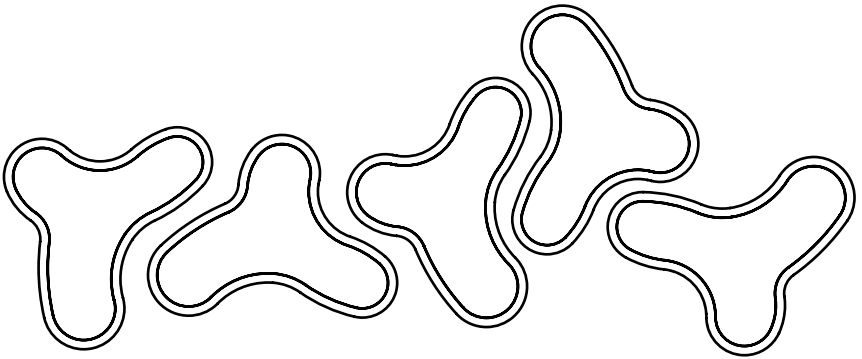
Ces bacs à fleurs sont faits en polyester de haute qualité entièrement coloré.

Nous vous recommandons de nettoyer et de prendre soin de vos bacs à fleurs deux fois par an. Nous avons pour cela créé un ensemble de produits spéciaux: "Cleaner + Protector Set". 5 ans de garantie.



Organ

				KG
Organ PO1	1610	1335	600 mm	26




nouveau

Fibre de verre



Fibre de verre



Material
3 mm

Couleur
Standard
9010

Polyester SHAPE

Des formes naturelles organiques sublimes, aussi belles seules qu'en groupe. Des bacs à fleurs qui ne sont pas inférieurs en termes d'apparence, mais qui sont une partie importante de l'ensemble de la composition.

Le bord supérieur est doublé et suit les contours de ce bac à fleur.

Standard en blanc **RAL 9010**. Également disponible dans les couleurs **RAL: 2004 | 3020 | 4004 | 7006 | 7016 | 7021 | 7035 | 8024 | 9005** (supplément couleur de 10%).

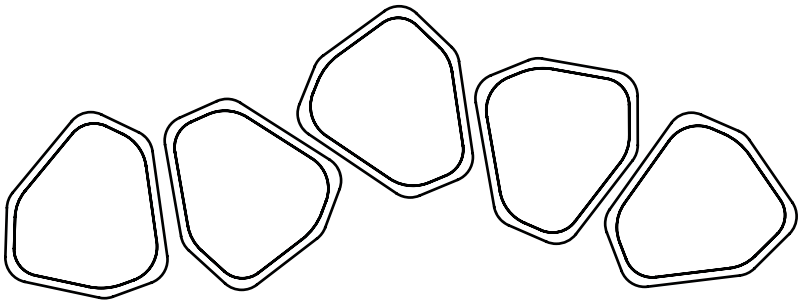
Ces bacs à fleurs sont faits en polyester de haute qualité entièrement coloré. Ces Produits sont possible en structure ou brillant.

Nous vous recommandons de nettoyer et de prendre soin de vos bacs à fleurs deux fois par an. Nous avons pour cela créé un ensemble de produits spéciaux: "Cleaner + Protector Set". 5 ans de garantie.



Shape

				KG
Shape PS1	1300	1260	600 mm	21
Shape PSH1 <i>brillant</i>	1300	1260	600 mm	21



nouveau

Fibre de verre



Fibre de verre et polyester brillant

Nos bacs en fibre de verre et résine polyester brillants sont fabriqués avec des renforts dans les angles et des parois isolées. La gamme standard est proposée en blanc – **RAL 9010**. Sur demande, et moyennant un surcoût, nous pouvons fournir 9 couleurs selon les **RAL suivants : 2004 | 3020 | 4004 | 7006 | 7016 | 7021 | 7035 | 8024 | 9005**. Le sentiment de qualité est renforcé par une couleur parfaitement homogène sur l'ensemble du bac. Le bord supérieur présente une double courbure, ce qui procure au bac une finition particulièrement esthétique. Il est recommandé de nettoyer le bac 2 fois par an. Attention, certains produits détergents peuvent endommager le matériau. Le produit le plus adapté au nettoyage du polyester est présenté dans la page des accessoires. Ne surtout pas nettoyer à l'aide de paille de fer, papier de verre, solvant ou tout autre matériel abrasif. L'usage de nettoyeur haute pression peut également endommager le bac.



Buxus

				KG
Buxus PBH10	1000	1000	800 mm	23
Buxus PBH11	1000	1000	600 mm	19
Buxus PBH13	800	800	800 mm	18
Buxus PBH13.1*	800	800	600 mm	16
Buxus PBH14*	700	700	700 mm	14
Buxus PBH15*	600	600	600 mm	10
Buxus PBH16*	500	500	500 mm	7
Buxus PBH17	400	400	400 mm	4
Buxus PBH19	400	400	1200 mm	11
Buxus PBH20	400	400	1000 mm	9
Buxus PBH21	400	400	800 mm	8
Buxus PBH23*	1500	500	600 mm	17
Buxus PBH24*	1200	500	600 mm	14
Buxus PBH25	900	250	800 mm	11
Buxus PBH27	1000	400	400 mm	8

* Roulettes possibles



Canna

			KG
Canna PCH1	500	590 mm	4
Canna PCH2	500	900 mm	5
Canna PCH3	720	840 mm	8
Canna PCH4	800	1000 mm	11
Canna PCH6	700	1120 mm	11



Table potagère



Couleur standard RAL 7021

Table potagère

Pour faciliter la culture et la récolte des fleurs, des herbes et des plantes, nous avons développé ce produit. Une jardinière en polyester, d'une hauteur de 200 mm, disposée sur une structure en acier de 4mm avec finition **DB703** et pieds réglables.

La table potagère, faite de polyester de 3 mm d'épaisseur, est disponible en 10 coloris RAL. La couleur standard de ce produit est le **RAL 7021**. Sur demande, et moyennant un surcoût, nous pouvons fournir 9 couleurs selon les **RAL suivants : 2004 | 3020 | 4004 | 7006 | 7016 | 7035 | 8024 | 9005 | 9010**.



Level One (PL1)



Level One (PL2)



Level One (PL3)



Level One (PL4)



				KG
Level One PL1	1500	1000	200/910 mm	49
Level One PL2	1500	500	200/910 mm	35
Level One PL3	1000	1000	200/910 mm	40
Level One PL4	1000	500	200/910 mm	29

nouveau



Matériau
22 mm



Pieds
Valencia
90 mm

Pieds
Sevilla
20 mm

Bois exotique

Pour la fabrication des bacs, nous n'utilisons que du bois certifié, provenant de forêts gérées durablement, et de classe de durabilité 1. Cela procure aux bacs une excellente durabilité, de la robustesse et un aspect chaleureux, sans aucun traitement additionnel. Ces bacs sont fabriqués avec de la visserie inox et les parois intérieures sont recouvertes d'un géotextile recouvrant les parois. Il est possible de faire certains modèles de cette gamme sur-mesure.



Disponible en noir (RAL 9005) et blanc (RAL 9010) contre un surcoût de 20%



Valencia (HR)

				KG
Valencia HR1	1200	1200	950 mm	109
Valencia HR2	1000	1000	950 mm	87
Valencia HR3	800	800	800 mm	52
Valencia HR4	600	600	600 mm	29
Valencia HR5	2000	500	600 mm	65
Valencia HR6	1500	500	600 mm	48
Valencia HR7	1200	500	600 mm	38



Sevilla (HS)



Sevilla Taps (HO)

				KG
Sevilla HS1	1400	1400	740 mm	114
Sevilla HS2	1200	1200	740 mm	93
Sevilla HS3	1000	1000	740 mm	74
Sevilla HS4	800	800	740 mm	56
Sevilla HS5	600	600	620 mm	34
Sevilla HS6	2000	500	620 mm	75
Sevilla HS7	1500	500	620 mm	64
Sevilla HS8	1200	500	620 mm	49

Sevilla Taps HO5	700	700	980 mm	57
Sevilla Taps HO6	600	600	860 mm	42
Sevilla Taps HO7	550	550	740 mm	33
Sevilla Taps HO8	500	500	620 mm	25

Jardinière HH1	2660	450	380/2220 mm	112
Jardinière HH2	1360	450	380/2220 mm	68

FABRICATION
SUR-MESURE
POSSIBLE



Bois exotique

Bassines en bois de chêne

Bassines rondes en bois de chêne de haute qualité avec de solides anneaux en acier inoxydable (2mm) et deux poignées.
Toutes les bassines sont imprégnées et traitées avec de l'huile. En outre, la face interne est "brûlée", ce traitement assure que ces bassines ne peuvent pas se dégrader de l'intérieur.
De belles bassines naturelles faites à la main qui pourront trouver leur place aussi bien dans un jardin classique que moderne.
5 ans de garantie.



Bassines en bois de chêne
HB1



Bassines en bois de chêne
HB2



Bassines en bois de chêne
HB3

nouveau

Bois exotique

			KG
Bassines HB1	1000	800 mm	46
Bassines HB2	800	700 mm	38
Bassines HB3	600	500 mm	20



Acier galvanisé



Pieds
90 mm



Matériau
4 mm



Acier galvanisé

La galvanisation à chaud est un procédé de traitement de l'acier qui enduit le métal d'une pellicule de zinc en le plongeant dans un bain de zinc rendu liquide à 460°C. Ce traitement protège le métal de la corrosion. Un procédé unique supplémentaire permet d'apporter un aspect vieilli au bac.



Vadim

				KG
Vadim VS1	1400	1400	800 mm	215
Vadim VS2	1200	1200	800 mm	172
Vadim VS4	1000	1000	800 mm	139
Vadim VS5	800	800	800 mm	109
Vadim VS7	600	600	600 mm	60



Vadim

Vadim VS9	2000	500	600 mm	130
Vadim VS10	1500	500	600 mm	105
Vadim VS11	1200	500	600 mm	89



Vidar

			KG
Vidar VSA1	1030/700	1000 mm	102
Vidar VSA2	830/600	800 mm	138

Acier galvanisé



Aluminium

En standard, les bacs en aluminium sont fabriqués en tôle d'épaisseur 3mm. Il est également possible de les fabriquer avec des épaisseurs de 4 ou 5mm. L'aluminium est un matériau léger, robuste et résistant à la corrosion. Le chant supérieur des bacs est plié deux fois ce qui procure aux bacs une belle finition et une apparence de robustesse. Chaque bac est fait avec des pieds de 15mm de haut pour le surélever légèrement du sol. Une fois construit, on applique sur le bac un primaire d'adhérence et une peinture epoxy résistante à la rayure. 3 couleurs standard disponibles : **RAL 7021 | 7035 | 9010**. Presque toutes les autres couleurs sont possibles moyennant un surcoût.



Florida (AF)



Florida (AFP)
pieds 90mm

				KG
Florida AF1	1400	1400	800 mm	58
Florida AF2	1200	1200	800 mm	47
Florida AF2.1	1200	1200	600 mm	38
Florida AF2.2	1200	1200	400 mm	38
Florida AF3	1000	1000	1000 mm	45
Florida AF4	1000	1000	800 mm	38
Florida AF4.1	1000	1000	600 mm	30
Florida AF4.2	1000	1000	400 mm	30
Florida AF5	800	800	800 mm	29
Florida AF5.1	800	800	600 mm	23
Florida AF6	700	700	700 mm	22
Florida AF7	600	600	600 mm	16
Florida AF8	500	500	500 mm	12
Florida AF9	2000	500	600 mm	37
Florida AF10	1500	500	600 mm	29
Florida AF11	1200	500	600 mm	24
Florida AF12	900	300	800 mm	20
Florida AF13	500	500	1000 mm	20
Florida AF14	400	400	1000 mm	16
Florida AF15	400	400	800 mm	13
Florida AF16	400	400	400 mm	7

Florida AFP1	1400	1400	800 mm	56
Florida AFP2	1200	1200	800 mm	46
Florida AFP4	1000	1000	800 mm	36
Florida AFP5	800	800	800 mm	28
Florida AFP7	600	600	600 mm	16
Florida AFP9	2000	500	600 mm	35
Florida AFP10	1500	500	600 mm	28
Florida AFP11	1200	500	600 mm	23



Sydney (AM)



Cairo (AC)

			KG
Sydney AM1	1200	800 mm	33
Sydney AM2	1200	600 mm	28
Sydney AM3	1000	800 mm	26
Sydney AM4	1000	600 mm	22
Sydney AM5	800	800 mm	21
Sydney AM6	800	600 mm	17
Sydney AM7	600	600 mm	12

Cairo AC1*	1000	800 mm	31
Cairo AC2*	800	800 mm	23
Cairo AC3*	600	600 mm	13

*Fabrication sur-mesure possible à partir de 4 pieces

				KG
Jardinière AHB1	1360	400	400 mm	58

FABRICATION
SUR-MESURE
POSSIBLE

Aluminium



Burni



Matériau
3 mm



Foyers d'extérieur Burni

La collection BURNI® est réalisée en acier Corten de 3mm d'épaisseur. Moyennant un léger surcoût, il est également possible de traiter les foyers d'extérieur avec une peinture noire résistante à la chaleur. Tous ces produits sont garantis 5 ans.
Conseils d'utilisation :
Il est important de ne pas trop surcharger le feu au démarrage pour permettre à l'air de circuler librement. Lorsque la flamme est bien établie, il suffit de rajouter des morceaux de bois ou des bûches. Le brasero peut devenir extrêmement chaud, il est donc essentiel de ne pas toucher les surfaces du métal pendant la combustion et de laisser refroidir le foyer après son utilisation. Tous les produits en acier Corten sont livrés « brut d'usine ». Les premières semaines, l'acier CorTen doit être régulièrement en contact avec l'eau pour se corroder et faire apparaître l'aspect rouillé. La corrosion reste active uniquement les 4 premiers mois.



Peinture
noir

Burni

Cheminée extérieure BORR

Design industriel unique élégant avec un look intemporel. Une cheminée qui peut être placée n'importe où et qui donnera une dimension supplémentaire à votre extérieur. En raison de sa hauteur, cette cheminée rayonnera d'avantage. La cheminée est un petit bijou pour votre terrasse. Conçue pour accueillir une grille de barbecue. Vous pourrez ainsi même transformer cette cheminée en une expérience culinaire et en y ajoutant une pierre spéciale, vous pourrez également préparer des pizzas.
Fabriquée en acier Corten A de 3mm. Également disponible en noir (traitée avec de la peinture résistante à la chaleur).
5 ans de garantie.

				KG
Borr BRS1 Corten	500	500	2000 mm	168
Borr BRG1 noir	500	500	2000 mm	168
Grille (BAC7)				



Accessoires Burni: Les portes pour modèles THOR et ENOK peuvent être facilement installées sur des foyers existants.



Thor porte BRDS1 Corten
Thor porte BRDG1 Noir
Enok porte BKDS1 Corten
Enok porte BKDG1 Noir

Enok



				KG
Enok BK2SA Corten	1000	500	1000 mm	99
Enok BK2GA Noir	1000	500	1000 mm	99
Enok mur BKWS1 Corten	1000	500	500 mm	77
Enok mur BKWG1 Noir	1000	500	500 mm	77
Enok suspendus BKHS1 Corten	1000	500	500 mm	77
Enok suspendus BKHG1 Noir	1000	500	500 mm	77
Grille (BAC8)				

Thor



Thor BR2SA Corten	550	500	1050 mm	75
Thor BR2GA Noir	550	500	1050 mm	75
Thor mur BRWS1 Corten	550	500	550 mm	58
Thor mur BRWG1 Noir	550	500	550 mm	58
Thor suspendus BRHS1 Corten	550	500	550 mm	58
Thor suspendus BRHG1 Noir	550	500	550 mm	58
Grille (BAC7)				

Tous les accessoires sont disponibles. Vous pourrez les découvrir sur notre site web, mais aussi en page 54-55

Peinture
noir

Burni



Accessoires Burni: Les portes pour modèles STIG L et STIG XL peuvent être facilement installées sur des foyers existants.



Stig L porte BGDS1 Corten
Stig L porte BGDG1 Noir
Stig XL porte BGDS2 Corten
Stig XL porte BGDG2 Noir



				KG
Stig L BGS1 Corten	500	500	1000 mm	79
Stig L BGG1 Noir	500	500	1000 mm	79
Grille (BAC7)				
Stig XL BGS2 Corten	850	500	1200 mm	110
Stig XL BGG2 Noir	850	500	1200 mm	110
Grille (BAC8)				

Tous les accessoires sont disponibles. Vous pourrez les découvrir sur notre site web, mais aussi en page 54-55




Burni



Matériau
3 mm

Cheminée extérieure "Druce"

Cool, unique, fiable et avec un design intemporel. Une cheminée qui, par sa forme ronde peut être placée partout et ajoutera une dimension supplémentaire à l'extérieur. Grâce aux bandes sur le côté extérieur, cette cheminée diffusera encore d'avantage et plus longtemps sa chaleur supplémentaire. La cheminée est un petit bijou pour votre terrasse. Conçue pour accueillir une grille de barbecue. Vous pourrez ainsi même transformer cette cheminée en une expérience culinaire et en y ajoutant une pierre spéciale, vous pourrez également préparer des pizzas.
Fabriquée en acier Corten A de 3mm, nervures extérieures: 6mm en acier Corten A.
5 ans de garantie.



DRUCE corten

			KG
Druce BDRS 1 corten	550	1500 mm	120
Grille (BAC7)			

nouveau

Burni



Burni



Cheminée extérieure "BARDI"

Le feu, la chaleur, l'atmosphère et un design puissant sont réunis dans cette cheminée extérieure.
Vous pouvez choisir entre version ronde ou une version carrée, toutes deux posées sur une belle base assortie.
La cheminée est un petit bijou pour votre terrasse. Conçue pour accueillir une grille de barbecue. Vous pourrez ainsi même transformer cette cheminée en une expérience culinaire et en y ajoutant une pierre spéciale, vous pourrez également préparer des pizzas.

5 ans de garantie.



BARDI corten



BARDI round corten

nouveau

				KG
Bardi BARS1 corten	570	570	1500 mm	120
Grille (BAC7)	400	400		

			KG
Bardi BARS2 corten	590	1500 mm	120
Grille (BAC7)			

Burni



Burni

Matériau
3 mm





Cheminée extérieure "FORM"

Lors de la conception de cette cheminée extérieure, j'ai observé les structures trouvées dans le coffrage de béton dans l'industrie et la construction. Les formes élégantes qui sont connectées les unes aux autres par des boulons, et la construction se trouvant en dehors de la forme, sont un dérivé direct de cette technique. Ce style brut donne à cette cheminée une allure extrêmement solide qui deviendra rapidement le centre visuel d'un jardin ou d'un espace extérieur. Au fil du temps, l'acier Corten obtiendra sa couleur rouille brun foncée si spéciale.
Form est produite par ADEZZ, un développeur de produits intemporels.
5 ans de garantie.



FORM BFS1

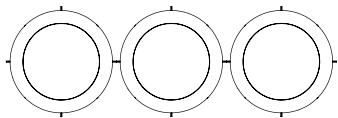
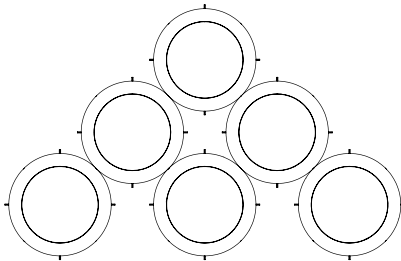
			KG
FORM BFS1 corten	1230	2015 mm	200
FORM Bücher BFS2 corten	800	250 mm	10
FORM Fire BFS3 corten	800	250 mm	13



FORM Bücher BFS2



FORM Fire BFS3



nouveau

Burni




Burni

Matériau
3 mm



Vasques de feu

Grâce à la simple forme ronde, vous pourrez profiter de tous les côtés de la chaleur et l'atmosphère que fournira cette vasque de feu. Nous avons développé cette vasque de feu avec un diamètre de 800mm de manière standard pour pouvoir y placer une grille de barbecue. Standard avec des ouvertures de drainage. Disponible en 5 tailles, Fabriquée en acier de 3 mm.
5 ans de garantie.



Brasero

			KG
Brasero BNS1	600	140 mm	10
Brasero BNS2	800	210 mm	17
Brasero BNS2 + grille	800	210 mm	26
Brasero BNS3	1000	210 mm	25
Brasero BNS4	1200	210 mm	30
Brasero BNS5	1500	330 mm	68



nouveau

Foc 1 + 2

Foc 1 DNS1	600	140 mm	20
Foc 2 DSN4	1200	210 mm	60




Table de feu ronde VLS1 + 2

			KG
Table de feu VLS1	1250	280 mm	59
Table de feu VLS1 + grille	1250	280 mm	65
Table de feu VLS2	1750	280 mm	102



nouveau

Table de feu carrée VLS3 + VLS4

				KG
Table de feu VLS3	1200	1200	280 mm	76
Table de feu VLS3 + grille	1200	1200	280 mm	82
Table de feu VLS4	1400	1400	280 mm	96

Burni



Burni



Éléments de feu

A la porte d'entrée ou à l'entrée de votre restaurant. Un accueil chaleureux.
La grille est placée juste au-dessous du motif gravé au laser, ce qui vous permet d'admirer les flammes. La partie inférieure est pourvue de deux roues ce qui rend cette colonne de feu facile à déplacer.
Fabriquée en acier Corten A 3mm
5 ans de garantie.



Vuurzuil Arkin - Jari - Tyr



Arkin



Jari



Tyr

				KG
Arkin BVS1 Corten	400	400	1000 mm	45
Arkin BVG1 noir	400	400	1000 mm	45

Jari BVS2 Corten	400	400	1000 mm	45
Jari BVG2 noir	400	400	1000 mm	45

Tyr BVS3 Corten	400	400	1000 mm	45
Tyr BVG3 noir	400	400	1000 mm	45

Peinture
noir

Burni



Cheminée + BBQ “Skipp”

Une cheminée/ bbq basique avec une belle finition. Multifonctionnelle en raison de sa facilité d'utilisation. La Skipp est livrée avec la grille de barbecue.
Vous pourrez ainsi même transformer cette cheminée en une expérience culinaire et en y ajoutant une pierre spéciale, vous pourrez également préparer des pizzas.
Fabriquée en acier Corten A 3mm
5 ans de garantie.



Skipp

				KG
Skipp SKS1	410	460	1000 mm	41

Y compris grille BAC7



Burni



Matériau
4/6 mm



Vasque de feu “Borc”

Cette vasque de feu a un design élégant et intemporel. Choisissez entre deux tailles et avec ou sans base. Grâce à la simple forme ronde, vous pourrez profiter de tous les côtés de la chaleur et l'atmosphère que fournira cette vasque de feu. Matériau: vasque acier 4mm et base acier Corten 6mm. Équipée de manière standard d'ouvertures de drainage. 5 ans de garantie.



Borc BRC1

Borc BRC2



Borc BRC1 +
Châssis

Borc BRC2 +
Châssis

			KG
Borc BRC1 corten	900	96 mm	26
Borc BRC2 corten	1150	96 mm	39
Borc Châssis corten	900	180 mm	10
Borc Châssis corten	1150	180 mm	12

nouveau

Burni



Table à feu (à gaz) “BRANN”

Profiter ensemble d'un beau spectacles de flammes convivial. Le brûleur à gaz est sûr et facile à utiliser. Tous les composants sont homologués CE et ont une longue durée de vie. Le brûleur est fabriqué en acier inoxydable de haute qualité. Le châssis est en acier Corten 3mm ou vous pourrez choisir de l'aluminium de 3 mm qui peut être produit dans presque toutes les couleurs RAL. La bouteille (pas inclus) de gaz peut être facilement et en toute sécurité installée dans le brûleur à gaz. 5 ans de garantie.



BRANN

BRANN sokkel

				KG
BRANN VBC1 Corten	1200	800	500 mm	48
BRANN VBC2 Corten	1000	800	500 mm	42
BRANN VBC3 Corten	800	800	500 mm	36
BRANN VBC4 Corten	550	550	1200 mm	46
BRANN VBA1 Aluminium	1200	800	500 mm	25
BRANN VBA2 Aluminium	1000	800	500 mm	22
BRANN VBA3 Aluminium	800	800	500 mm	19
BRANN VBA4 Aluminium	550	550	1200 mm	24



Burni



Matériau
3 mm



Foyers d'extérieur Burni

La collection BURNI® est réalisée en acier Corten de 3mm d'épaisseur. Moyennant un léger surcoût, il est également possible de traiter les foyers d'extérieur avec une peinture noire résistante à la chaleur. Tous ces produits sont garantis 5 ans.

Conseils d'utilisation :
Il est important de ne pas trop surcharger le feu au démarrage pour permettre à l'air de circuler librement. Lorsque la flamme est bien établie, il suffit de rajouter des morceaux de bois ou des bûches. Le brasero peut devenir extrêmement chaud, il est donc essentiel de ne pas toucher les surfaces du métal pendant la combustion et de laisser refroidir le foyer après son utilisation.

Tous les produits en acier Corten sont livrés « brut d'usine ». Les premières semaines, l'acier Corten doit être régulièrement en contact avec l'eau pour se corroder et faire apparaître l'aspect rouillé. La corrosion reste active uniquement les 4 premiers mois.



Bûcher BHS1 -BHG1

Assise en thermo frêne BHS2H- BHG2H

Peinture
noir

Burni

				KG
Bûcher BHS1 Corten	1000	400	1800 mm	72
Bûcher BHG1 Noir	1000	400	1800 mm	72

				KG
Bûcher BHS2H Corten	2000	400	430 mm	80
Bûcher BHG2H Noir	2000	400	430 mm	80



Matériau
3 mm



Réserve de bois “BUNKE”

Un merveilleux système sur votre patio ou même à l'intérieur qui étonnamment sera une belle pièce de mobilier.
En développant un système modulaire, vous pourrez vous-même déterminer la taille et la forme de la réserve.
Réserve de bois, casier à vin, unité murale, etc. Les blocs de 550 * 550mm sont connectés par des croix de liaisons livrées avec. Sous un coin de travers sous l'escalier, une niche étroite ou une unité de mur complète, tous les arrangements sont possibles.
Les croix de liaison de la partie inférieure sont également les pattes et sont fournies avec des coussinets de protection en plastique.
Les boîtes de rangement sont fabriquées en acier Corten de 4mm et les raccords en acier Corten de 6mm.
Toutes les pièces peuvent être commandées séparément.
5 ans de garantie.



BUNKE Elément






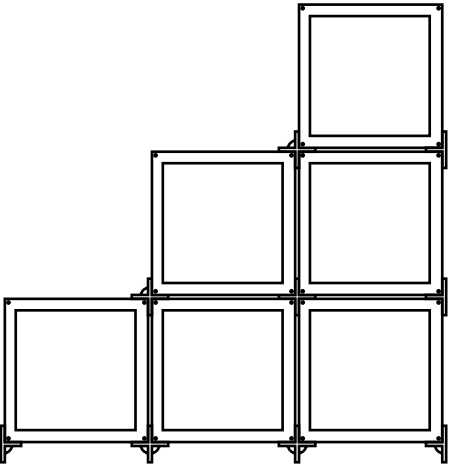
BUNKE connexion



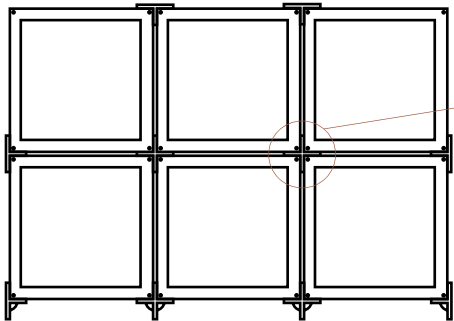
BUNKE Connexion côté

nouveau


				KG
Bunke BBS	550	260	550 mm	18
Connexion	140	140	10 mm	0.5
Connexion côté	140	77,5	10 mm	0.4



BUNKE (6x élément + 10x connexion +
8x connexion côté)



BUNKE (6x élément + 8x connexion + 12x
connexion côté)



BUNKE (4x élément + 4x connexion +
10x connexion côté)



Murs en acier Corten

Les blocs muraux en acier Corten peuvent créer une ambiance toute particulière dans le jardin. Dessinés pour être utilisés comme panneau décoratif ils peuvent aussi intégrer un foyer d'extérieur, avec ou sans rangement pour les bûches. Il est possible de lier plusieurs blocs pour créer un mur plus large.






CBW1 blocs seuls



CBW2 blocs et un foyer d'extérieur



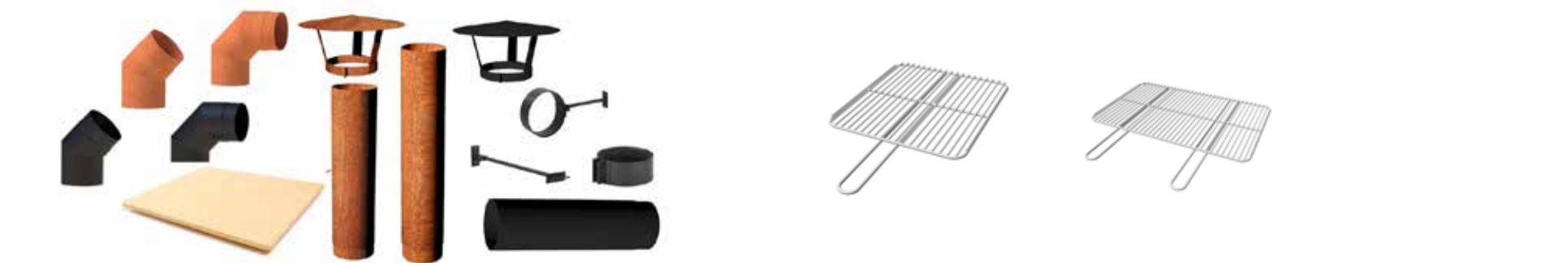
CBW3 blocs, foyers d'extérieur et 2 ranges-bûches

				KG
CBW1	1950	100	1950 mm	110
CBW2	1950	500	1950 mm	130
CBW3	1950	500	1950 mm	160



Accessoires Burni

Tous les accessoires présentent les plus hauts standards de qualité et sont parfaitement adaptés aux produits. Les évacuations et cheminées sont réalisées dans des tôles d'acier d'épaisseur 2mm.




Pierre corderite à pizza | conduit de cheminée (2mm) L. 1000 + 750 + 500mm, 45 + 90° (noir & Corten) | chapeau de cheminée | (2mm, noir & Corten) | support mural (noir & Corten)

BAS	Heatresistant Spray Black
BAC1	Roof Passage RVS Double Walled
BAC1.1	RVS Double Walled pipe
BAC2	Set Wall Clip 154mm Corten
BAS2	Set Wall Clip 154mm 9005
BAC3	Set runner slap sloping roof + kit
BAC4	Smoke Flue + Damper 154x750mm Corten
BAS4	Smoke Flue + Damper 154x750mm 9005
BAC5	Smoke Flue 154x1000mm Corten
BAS5	Smoke Flue 154x1000mm 9005
BAC5.1	Smoke Flue 154x750mm Corten
BAS5.1	Smoke Flue 154x750mm 9005
BAC5.2	Smoke Flue 154x500mm Corten
BAS5.2	Smoke Flue 154x500mm 9005
BAC5.3	Smoke Flue 45° Corten
BAS5.3	Smoke Flue 45° 9005
BAC6	Rain Cap Corten
BAS6	Rain Cap 9005
BAC7	BBQ Grill 400mm
BAC8	BBQ Grill 700mm
BAC10	Pizza Stone Cordierite
BAC11	Curve 90 2mm CorTen
BAS11	Curve 90 2mm 9005
BAC12	Rosette Round 150mm CorTen
BAS12	Rosette Round 150mm 9005
BAC13	Rosette Oval 150mm CorTen
BAS13	Rosette Oval 150mm 9005







Aluminium
4 mm

Acier CorTen
3 mm

Bassins




La variété des modèles, la multiplicité des formes (rondes, carrées, rectangulaires) ainsi que le sur-mesure permettent la création d'une véritable oasis dans le jardin. Plusieurs modèles disposent en option de murs équipés d'une lame d'eau pour lesquelles il est également possible d'ajouter un éclairage LED.

3 couleurs standard disponibles : **RAL 7021 | 7035 | 9010**. Presque toutes les autres couleurs sont possibles moyennant un surcoût.

Chaque bassin est équipé en standard de 2 connexions avec taraudage en 1 pouce de diamètre (27mm). Chaque bassin dispose également en standard d'un tuyau de trop plein amovible si besoin. Guide d'installation et dessins techniques disponibles sur le site internet.



Bassin aluminium

				KG
Alu bassin VA1	3000	2000	600 mm	146
Alu bassin VA2	3000	1500	600 mm	122
Alu bassin VA3	2500	1250	600 mm	95



Mur placé sur bassin

Mur sur bassin VM1	2000	250	600 mm	40
Mur sur bassin VM2	2500	250	600 mm	49
Mur sur bassin VM3	3000	250	600 mm	58


Pompe et cascade exclusive






Mur indépendant

Mur indépendant VM4	2000	250	1200 mm	52
Mur indépendant VM5	2500	250	1200 mm	64
Mur indépendant VM6	3000	250	1200 mm	72

Pompe et cascade exclusive



Bassin acier Corten

				KG
Bassin VC1	3000	2000	600 mm	319
Bassin VC2	3000	1500	600 mm	266
Bassin VC3	2500	1250	600 mm	206



Mur placé sur bassin

Mur sur bassin VCM1	2000	250	600 mm	76
Mur sur bassin VCM2	2500	250	600 mm	93
Mur sur bassin VCM3	3000	250	600 mm	109

Pompe et cascade exclusive



Mur indépendant


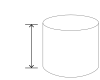
Mur indépendant VCM4	2000	250	1200 mm	98
Mur indépendant VCM5	2500	250	1200 mm	120
Mur indépendant VCM6	3000	250	1200 mm	142

Pompe et cascade exclusive

FABRICATION
SUR-MESURE
POSSIBLE
(6 m. max)



Tables d'eau


			KG
WNG1 Coating DB703	600	140 mm	10
WNG2 Coating DB703	800	210 mm	17
WNG3 Coating DB703	1000	210 mm	25
WNG4 Coating DB703	1200	210 mm	30
WNG5 Coating DB703	1500	330 mm	68
WNS1 Corten	600	140 mm	6
WNS2 Corten	800	210 mm	14
WNS3 Corten	1000	210 mm	21
WNS4 Corten	1200	210 mm	29
WNS5 Corten	1500	330 mm	70



WNG1-5






WNS1 -5



AB4-6



CB4-6

				KG
AB4 Alu finition 7021 3 fontaines	3000	1000	400 mm	94
AB5 Alu finition 7021 4 fontaines	4000	1000	400 mm	121
AB6 Alu finition 7021 6 fontaines	6000	1000	400 mm	180

CB4 CorTen 3 fontaines	3000	1000	400 mm	223
CB5 CorTen 4 fontaines	4000	1000	400 mm	291
CB6 CorTen 6 fontaines	6000	1000	400 mm	425

Standard avec un éclairage LED et une pompe.



AB1-3



CB1-3

AB1 Alu finition 7021	1200	1200	400 mm	50
AB2 Alu finition 7021	1000	1000	400 mm	36
AB3 Alu finition 7021	800	800	400 mm	26

CB1 Corten	1200	1200	400 mm	115
CB2 Corten	1000	1000	400 mm	88
CB3 Corten	800	800	400 mm	50

Standard avec un éclairage LED et une pompe.



FABRICATION
SUR-MESURE
POSSIBLE
(6 m. max)



ABR1-3



CBR1-3

			KG
ABR1 Alu finition 7021	1450	750 mm	59
ABR2 Alu finition 7021	1200	750 mm	43
ABR3 Alu finition 7021	1000	750 mm	33

CBR1 Corten	1450	750 mm	170
CBR2 Corten	1200	750 mm	127
CBR3 Corten	1000	750 mm	98

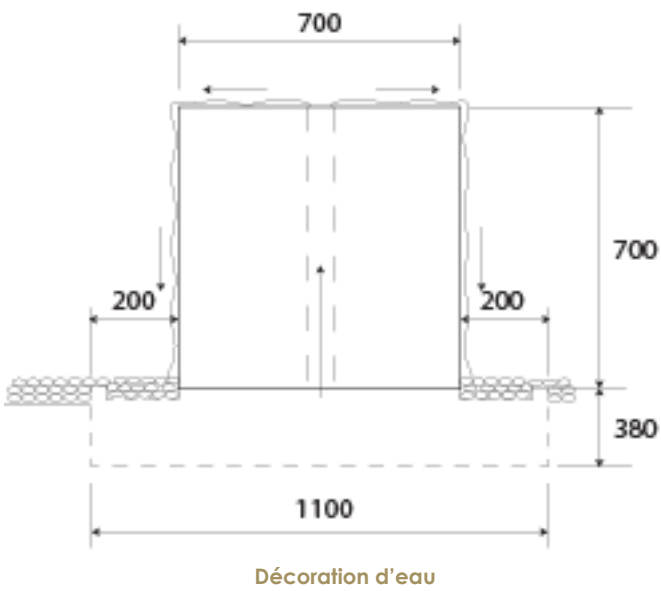
Standard avec un éclairage LED et une pompe.

FABRICATION
SUR-MESURE
POSSIBLE
(6 m. max)



Décoration d'eau

Une décoration d'eau unique en acier Corten ou en aluminium. Nous pouvons produire presque toutes les couleurs RAL pour des éléments en aluminium.
L'eau est expulsée par un jet en acier inoxydable avec des lumières LED au milieu de la plaque supérieure. L'eau longe ensuite uniformément les côtés du bloc dans le réservoir souterrain pour être ensuite pompée à nouveau vers le haut. Livré avec la pompe + éclairage LED et jet.
5 ans de garantie.



				KG
AWB1 Alu Coating 7021	700 (1100)	700 (1100)	700 (1080) mm	150
AWB4 Alu 7021 3 fontaines	3000 (3400)	700 (1100)	700 (1080) mm	176
CWB1 Corten	700 (1100)	700 (1100)	700 (1080) mm	150
CWB4 CorTen 3 fontaines	3000 (3400)	700 (1100)	700 (1080) mm	276

Standard avec un éclairage LED et une pompe.

FABRICATION
SUR-MESURE
POSSIBLE
(6 m. max)

nouveau



Matériau
23 mm




Couleur
RAL 7035

Béton polymère

Le béton polymère est un matériau composite idéal pour les usages dans des zones publiques. Le matériau est fortement comprimé ce qui le rend particulièrement résistant et indéformable. Ces bacs sont totalement étanches et résistants au gel. Par ailleurs, la structure particulière du matériau fait qu'il ne retient pas la poussière et se nettoie naturellement lorsqu'il pleut.



Banco

				KG
Banco BT8	1000	1000	800 mm	230
Banco BT9	800	800	800 mm	172
Banco BT11	800	800	600 mm	139
Banco BT15	600	600	600 mm	103



Besso



Besso





Picasso



Barro



Bodil
pieds 60mm

			KG
Besso BS1	2000	400 mm	269
Besso BS2	1500	400 mm	125
Besso BS4	1800	450 mm	237
Besso BS5	2350	600 mm	500

Besso BS3	2200/300	400 mm	404
-----------	----------	--------	-----

Picasso BP1	1000	600 mm	120
Picasso BP2	600	900 mm	70

Barro BR1	1200	900 mm	231
Barro BR2	1500	1200 mm	408

Bodil BD1	1800	400 mm	378
Bodil BD2	2350	400 mm	624



Murs en fibre

Murs en fibre de verre et polyester


Nouveauté dans la gamme, ces murs en fibre de verre et résine polyester sont très résistants et légers. Ils peuvent être installés sur n'importe quelle surface grâce à la semelle fixée à la base du mur. L'un des avantages de notre mur en polyester est qu'il est creux, et peut ainsi être équipé ultérieurement de luminaires, etc...

- Avantages des murs en fibre de verre et polyester :
- Plus économique que des murs traditionnels
 - Léger en poids
 - Solidité renforcée par la fibre de verre
 - Facile à entretenir
 - La gamme standard est proposée en blanc – **RAL 9010**.
 - Sur demande, et moyennant un surcoût de 10%, nous pouvons fournir 2 couleurs supplémentaires - **les RAL: 7021 | 7035**
 - Facile à équiper de luminaires, etc...

Le nettoyage doit tout de même être réalisé avec précaution, certains produits détergents peuvent endommager le matériau. Le produit le plus adapté au nettoyage du polyester est présenté dans la page des accessoires. Surtout ne pas utiliser de paille de fer, papier de verre, solvant ou tout autre matériel abrasif.


				KG
PW5	4000	150	2000 mm	98
PW6	4000	150	1500 mm	75
PW7	4000	150	1000 mm	53
PW8	4000	150	800 mm	43
PW9	3000	150	2000 mm	75
PW10	3000	150	1500 mm	57
PW11	3000	150	1000 mm	40
PW12	3000	150	800 mm	33
PW13	2000	150	2000 mm	51
PW14	2000	150	1500 mm	39
PW15	2000	150	1000 mm	27
PW16	2000	150	800 mm	23
PW17	1000	150	2000 mm	27
PW18	1000	150	1500 mm	21
PW19	1000	150	1000 mm	15
PW20	1000	150	800 mm	12

LW1	140	71	70 mm	Led (aluminium)
LW2	90	71	90 mm	Led (aluminium)
LW3	Ø 80 mm			Led (aluminium)
VB8	600	150	25 mm	Cascade



LW1

LW2






Murs en aluminium

Ces murs permettent de structurer les volumes dans votre jardin. Très résistants et légers, ils peuvent être installés sur n'importe quelle surface grâce à la semelle fixée à la base du mur. Ils sont disponibles dans presque toutes les couleurs RAL. La fabrication sur-mesure est possible, la cotation directement accessible sur le site (après connexion). Pour nettoyer ce produit, nous recommandons 'Aluminium Care', spécialement développé pour le nettoyage et l'entretien de l'aluminium.

3 couleurs standard disponibles : **RAL 7021 | 7035 | 9010**. Presque toutes les autres couleurs sont possibles moyennant un surcoût.

				KG
AW1	6000	150	2000 mm	209
AW2	6000	150	1350 mm	145
AW3	6000	150	1000 mm	111
AW4	6000	150	800 mm	91
AW5	4000	150	2000 mm	141
AW6	4000	150	1350 mm	103
AW7	4000	150	1000 mm	75
AW8	4000	150	800 mm	61
AW9	3000	150	2000 mm	107
AW10	3000	150	1350 mm	75
AW11	3000	150	1000 mm	57
AW12	3000	150	800 mm	47
AW13	2000	150	2000 mm	73
AW14	2000	150	1350 mm	51
AW15	2000	150	1000 mm	39
AW16	2000	150	800 mm	32
AW17	1000	150	2000 mm	39
AW18	1000	150	1350 mm	27
AW19	1000	150	1000 mm	21
AW20	1000	150	800 mm	17



FABRICATION
SUR-MESURE
POSSIBLE
(6 m. max)





Murs en acier Corten



Matériau
2 mm

Murs en acier Corten

Nouveauté dans la gamme, ces murs en Corten sont très résistants. Ils peuvent être installés sur n'importe quelle surface grâce à la semelle fixée à la base du mur. L'un des avantages de notre mur en Corten est qu'il est creux, et peut ainsi être équipé ultérieurement de luminaires, etc...

- Avantages des murs en Corten :
- Plus économique que des murs traditionnels
 - Matériau très solide
 - Facilité de créer des décors design
 - Aspect naturel
 - Sur mesure possible
 - Facile à équiper de luminaires, etc...

				KG
CW1	6000	150	2000 mm	418
CW2	6000	150	1350 mm	290
CW3	6000	150	1000 mm	221
CW4	6000	150	800 mm	181
CW5	4000	150	2000 mm	282
CW6	4000	150	1350 mm	205
CW7	4000	150	1000 mm	149
CW8	4000	150	800 mm	122
CW9	3000	150	2000 mm	214
CW10	3000	150	1350 mm	149
CW11	3000	150	1000 mm	113
CW12	3000	150	800 mm	93
CW13	2000	150	2000 mm	146
CW14	2000	150	1350 mm	101
CW15	2000	150	1000 mm	77
CW16	2000	150	800 mm	64
CW17	1000	150	2000 mm	78
CW18	1000	150	1350 mm	54
CW19	1000	150	1000 mm	41
CW20	1000	150	800 mm	34



FABRICATION
SUR-MESURE
POSSIBLE



Socles

Les socles sont disponibles dans 2 formes: pleine ou en U et en différentes dimensions permettant d'y poser des objets jusqu'à 150 kg. La version ajourée « U » peut être utilisée comme un rack à bûches. Ce sont de merveilleux supports de décoration pour la maison ou le jardin qui permettent de mettre en avant et magnifier des objets.

				KG
CK1	500	500	1200 mm	42
CK2	500	500	1000 mm	36
CK3	500	500	800 mm	29
CK4	500	500	600 mm	23
CK5	400	400	1200 mm	33
CK6	400	400	1000 mm	28
CK7	400	400	800 mm	23
CK8	400	400	600 mm	18



Socles acier Corten

				KG
CKU1	500	500	1200 mm	52
CKU2	500	500	1000 mm	44
CKU3	500	500	800 mm	37
CKU4	500	500	600 mm	29
CKU5	400	400	1200 mm	41
CKU6	400	400	1000 mm	35
CKU7	400	400	800 mm	29
CKU8	400	400	600 mm	23



Socles acier Corten





Boîtes aux lettres



Boîtes aux lettres

Nous avons développé deux modèles de boîtes aux lettres dans notre collection, disponibles soit en aluminium laqué époxy, soit en acier Corten. La version en aluminium laqué époxy peut être proposée dans toute la palette de couleurs RAL. Il est également possible de commander l'estampage des chiffres et des lettres pour tous nos modèles.

Couleurs standard aluminium : **RAL 7021 | 7035 | 9010**. Presque toutes les autres couleurs sont possibles moyennant un surcoût.



Boîtes aux lettres

Disponible en acier Corten et inox:
0, 1, 2, 3, 4, 5, 6, 7, 8, 9, a, b, c, d



				KG
Hacon HAC1 Corten	300	300	1200 mm	25
Hacon HAA1 Aluminium	300	300	1200 mm	14

Ivar IVC1 Corten	300	300	1200 mm	25
Ivar IVA1 Aluminium	300	300	1200 mm	14

Flyn LFC1 Corten	350	350	1150 mm	25
Flyn LFA1 Aluminium	350	350	1150 mm	14



Boîte aux lettres pour colis “PACA”

On ne pourrait aujourd'hui plus se passer de l'achat en ligne. Soit vous restez à la maison pour votre commande ou vous encombrez vos voisins avec votre commande. La boîte aux lettres pour colis PACA résout ce problème. Votre commande peut être livrée d'une manière élégante à votre adresse si vous n'êtes pas présent. En installant un volet, le colis tombe au fond et ne peut être récupéré que par vous. Le design est élégant et compact. Il s'agit également de la boîte aux lettres et le numéro de votre maison peut facilement être inscrit dessus. Fabriquée en aluminium durable (3mm) et sont disponible dans presque toutes les couleurs RAL. Couleur standard en aluminium **RAL 7021, 7035, 9010**. Presque toutes les autres couleurs RAL standard sont disponibles (pour cela des frais de démarrage seront facturés). 5 ans de garantie.



Paca

				KG
Paca PPS1 corten	870	300	1250 mm	25
Paca PPA1 aluminium	870	300	1250 mm	14

Maximum packet size 60x40x24 cm



Matériau
3 mm

Éclairage

Pour compléter votre projet de jardin, un bon éclairage est essentiel. L'éclairage est idéal le long d'une allée de jardin, ou une allée de voiture, pour donner de la profondeur à votre projet ou mettre l'accent sur un détail particulier. Nous vous proposons une magnifique collection de colonnes lumineuses en Corten, acier galvanisé, ou aluminium qui pourra trouver sa place dans chaque jardin. Les lampes murales assorties sont également disponibles. Les colonnes sont disponibles en hauteur de 600 ou 400 mm. Les lampes murales sont en hauteur de 250 mm.

3 couleurs standard disponibles : **RAL 7021 | 7035 | 9010**. Presque toutes les autres couleurs sont possibles moyennant un surcoût.



Koll 1

				KG
K1C 600 Corten	100	100	600 mm	7
K1Z 600 zinc	100	100	600 mm	7
K1G 600 RAL	100	100	600 mm	7
K1C 400 Corten	100	100	400 mm	3
K1Z 400 zinc	100	100	400 mm	3
K1G 400 RAL	100	100	400 mm	3

y compris la lampe LED + connecteur étanche



Koll 2



Koll 3



Koll 4

				KG
K2/3/4C 600 Corten	100	100	600 mm	7
K2/3/4Z 600 zinc	100	100	600 mm	7
K2/3/4G 600 RAL	100	100	600 mm	7

K2/3/4C 400 Corten	100	100	400 mm	5
K2/3/4Z 400 zinc	100	100	400 mm	5
K2/3/4G 400 RAL	100	100	400 mm	5

K2/3/4CW Corten	100	100	250 mm	3
K2/3/4ZW zinc	100	100	250 mm	3
K2/3/4GW RAL	100	100	250 mm	3

y compris la lampe LED + connecteur étanche



Koll 4

Koll 3

Koll 2

nouveau

Éclairage



Mobilier de jardin

La naissance de cette gamme de mobilier de jardin répond à une demande de cohérence avec nos gammes de bacs et jardinières. C’est pourquoi nous avons conçu une collection élégante et intemporelle réalisée en aluminium et disponible dans preque toutes les couleurs RAL. A chaque table peut être associé une banquette assortie. Les tables en aluminium sont disponibles en deux longueurs 2600 et 3000mm.
3 couleurs standard disponibles : **RAL 7021 | 7035 | 9010**. Presque toutes les autres couleurs sont possibles moyennant un surcoût.

La table en polyester est disponible en 10 coloris RAL. En standard en blanc – **RAL 9010**, nous pouvons, sur demande et moyennant un surcoût, fournir 9 couleurs selon les **RAL suivants : 2004 | 3020 | 4004 | 7006 | 7016 | 7021 | 7035 | 8024 | 9005**. Des bancs ont été développés dans cette série pour obtenir un rendu global esthétique et harmonieux. Cette table en polyester est disponible dans une longueur de 2650mm.



				KG
Borra 2600H	2600	1000	750 mm	47
Borra 3000H	3000	1000	750 mm	54
Borra Banc	1050	400	430 mm	10

Plateau: aluminium - poten: bois de chêne

Banc: aluminium



Colla 2600	2600	1000	750 mm	79
Colla 3000	3000	1000	750 mm	86
Colla Banc	1050	400	430 mm	10

Plateau: aluminium - poten: bois de chêne

Banc: aluminium



Spredd 2650	2650	1000	750 mm	35
Spredd Banc	930	400	430 mm	8

Table: polyester

Banc: polyester





Escaliers en acier Corten

Nous proposons une gamme d'escaliers en acier Corten pour l'extérieur permettant de reprendre les différences de niveau dans les jardins. Les marches ont une hauteur de 170mm et notre production ne dépasse pas 15 marches par volée.

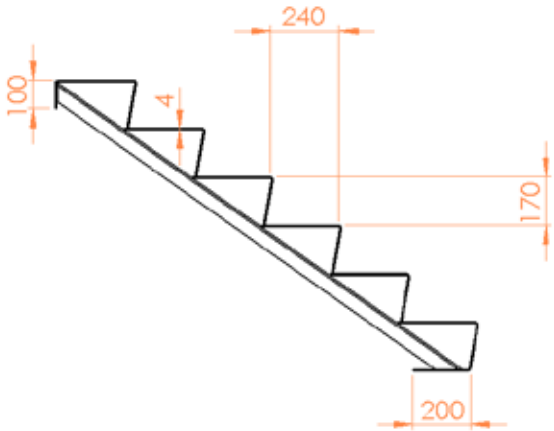


FABRICATION
SUR-MESURE
POSSIBLE

Escalier 4 mm

				KG
CST1 2 marches	1000	480	340 mm	42
<i>extra marche</i>	1000	240	170 mm	21
CST2 2 marches	1250	480	340 mm	52
<i>extra marche</i>	1250	240	170 mm	26
CST3 2 marches	1500	480	340 mm	62
<i>extra marche</i>	1500	240	170 mm	31
CST4 2 marches	2000	480	340 mm	84
<i>extra marche</i>	2000	240	170 mm	42
CST5 2 marches	2500	480	340 mm	104
<i>extra marche</i>	2500	240	170 mm	52
CST6 2 marches	3000	480	340 mm	124
<i>extra marche</i>	3000	240	170 mm	62

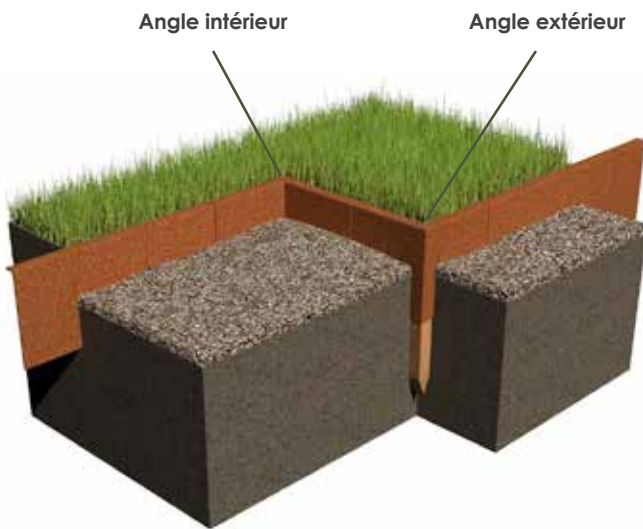
Au maximum 15 marches






Bordures

Nous fabriquons des bordures de massifs en acier galvanisé et en acier Corten. Disponibles en deux hauteurs : 150 et 290mm, dans une épaisseur de 2 ou 3mm. La longueur de chaque bandeau est de 2500mm. Les bordures peuvent être à bord droit, ou bien à bords rabattus (90°) ou bien à bords aplatis (180°)



Bordure CP bord aplati
2500 X (H)150 ou 290



Bordure CZ bord plié
2500 X (H)150 ou 290



Bordure CR bord droit
2500 X (H)150 ou 290



Bordure VP bord aplati
300 X 300 (H)150 ou 290



Bordure VZ bord plié
300 X 300 (H)150 ou 290



Bordure VZ bord droit
300 X 300 (H)150 ou 290



Accessoires Tous nos accessoires sont fabriqués avec le plus grand soin et s'adaptent parfaitement à nos produits.



Set de nettoyage



Détartrage



Peinture résistante à la chaleur



Antirouille Corten



Tuyau de trop plein



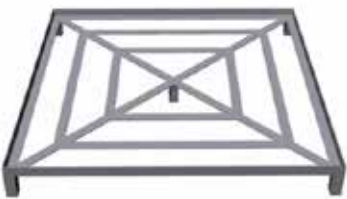
Roues 1100 KG



Roues 450 KG



Piquet



Armature galvanisée

POL Set de nettoyage Polyester
ALU Nettoyant aluminium 600ml
BAS Peinture résistante à la chaleur 400ml. noir
COR Antirouille Corten Owatrol 0.5 ltr.
COR Antirouille Corten Owatrol 5.0 ltr.
OVL Tuyau de trop plein Ø22mm x H. 50mm
Roues capacité de charge de 450 kg (4 pièces)
Roues capacité de charge de 1100 kg (4 pièces)
Piquet PK 1 / 40x40x400 mm (25 pcs)
PK 2 / 40x40x600 mm (25 pcs)

Armature galvanisée, pieds 90mm

OS01.1 pour bac 1410x1410 mm
OS01 pour bac 1210x1210 mm
OS02 pour bac 1010x1010 mm
OS03 pour bac 810x810 mm
OS04 pour bac 710x710 mm
OS05 pour bac 610x610 mm
OS05.1 pour bac 510x510 mm
OS06 pour bac 2010x510 mm
OS07 pour bac 1510x510 mm
OS08 pour bac 1210x510 mm
OS09 pour bac 1010x510 mm
OS10 pour bac 910x510 mm
OS11 pour bac 2310x510 mm



Accessoires pour bassins et cascades



Pompe OASE PONTEC



Led OASE pour cascade



Led OASE pour table d'eau



Cascade 3 jets



Cascade 600mm



Cascade 1500mm

VB1	Cascade 600 (sortie 50mm)	inox
VB2	Cascade 600 (sortie 150mm)	inox
VB3	Cascade 1500 (sortie 50mm)	inox
VB4	Cascade 1500 (sortie 150mm)	inox
VB5	Cascade 930 (sortie 3 tubes 200mm)	inox
VB6	LED 600mm	
VB7	LED 1500mm	
VB8	Cascade 600 murs en fibre (sortie 150mm)	
VP3	Eco Pompe 5000(60W) avec tuyau	
VP5	Eco Pompe 17000(180W) avec tuyau	

